

下部消化管内視鏡（大腸カメラ）を受けられる方へ

様

検査日 _____ 月 _____ 日 _____ 曜日 来院時間 午前 8 時 30 分

下部消化管内視鏡は、肛門から内視鏡を挿入して大腸全体を観察する検査です。
観察だけで診断を確定できない場合は、粘膜の一部を採取し顕微鏡で詳しく調べます。
またいくつかの条件を満たす場合には、発見されたポリープを切除することも可能です。
検査時間は約 30 分です。

<検査前日>

- ・朝から消化の良い食事にしてください。なお午後 9 時以降は絶食です。
- ・飲み物については水とお茶のみ摂取可能です。
- ・事前に下剤を処方されている方は、午後 9 時までに服用してください。

<検査当日（自宅）>

- ・引き続き絶食してください。ただし水・お茶は量の制限なく摂取可能です。
- ・定期薬は、検査 3 時間前までに服用してください。
ただし糖尿病薬やインスリンの使用は禁止です。
※あらかじめ中止の指示のある薬は内服しないでください。
※降圧剤の内服を忘れた場合、検査を中止する場合がございますのでご注意ください。
- ・マニキュア、ジェルネイル等は外し、ハイヒール等の足元が不安定な履物はお控えください。
- ・病院来院後、腸管洗浄のため下剤をお飲みいただきます。汚れる心配のある方は着替えをご持参ください。

<検査当日（病院来院後）>



- ① 紹介状、マイナンバーカード（マイナ保険証）、お薬手帳、内服薬(1 日分)をお持ちの上、
外来棟 1 階の受付(左写真)にお越しください。
2 階の診察室で問診をおこないます。
医師からの説明後、検査の同意書をお渡しします。
※マスク着用のご協力よろしくお願い致します。



- ② 東館 1 階の内視鏡受付（左写真）にお越しください。

- ③ 指定量の下剤（腸管洗浄薬）を、看護師の指示に従い一定の時間をかけてお飲みいただきます。
（便の性状を確認しますので、排便後は看護師をお呼びください）
- ④ 検査着・検査用の下着に着替えます。
- ⑤ 腸の動きを抑える注射や鎮静薬を投与するため、腕からの点滴の準備を行います。
- ⑥ 検査は午後から、腸内が十分きれいになったと判断された方から順に行います。

<検査当日（検査終了後）>

- ① 鎮静薬を使用した場合は、完全に目が覚めるまで最低1時間 休憩室でお休みいただきます。
鎮静薬は個人ごとに効果の持続時間が異なり、覚醒までの時間には個人差があります。
- ② 外来棟1階の受付で会計をお願いします。
※名古屋共立病院で結果説明は行っておりません。

●注意事項

- ①検査にともなう苦痛を軽減するため、希望される方には鎮静薬を使用します。
ただし、治療中の病気によっては鎮静薬が使用できない場合がありますのでご了承ください。



鎮静薬を使用する場合、検査後から翌朝までは自動車・自転車の運転は一切できません。

自動車・自転車を運転して来院された場合は、鎮静薬は使用できませんのでご注意ください。

- ②ポリープを切除した場合、出血の危険が高いため1週間は遠方への外出や飲酒を控えてください。
なお、出血の危険が高い大きなポリープを切除した場合など、処置の内容により入院をお勧めすることがあります。検査翌日は大事な予定を入れないなど、あらかじめ日程を調整しておいてください。


ご帰宅後に腹痛や吐き気・出血などの異常がありましたら、当院へご連絡ください

<お問合せ> 名古屋共立病院 TEL 052-362-5151（代表）

— 大腸内視鏡検査を受ける方へ —

事前準備のお願い


確かな検査のためには準備が必要です。事前準備をしっかりとしないと検査に時間がかかったり、正確な診断ができないだけでなく、検査が受けられない場合もあります。しっかり腸をきれいにしましょう。



検査前日

【おすすめメニュー】

朝食



食パン
(具なし)



ポタージュ
スープ(具なし)



バナナ



ヨーグルト
(プレーン)

昼食



素うどん



卵焼き(具なし)

おやつ



プリン



りんご
(皮・種なし)

夕食



雑炊
(たまご・ささみ入り)



みそ汁
(具なし)



焼き魚
(皮なし)



豆腐
(薬味なし)




シチュー
(赤身肉)



そぼろ煮
(大根入り)



目玉焼き



おにぎり
(梅・鮭)



蒸しパン
(具なし)



茶碗蒸し
(具なし)



ポテトサラダ
(具なし)



スープ
(具なし)



クラッカー・クッキー
(具なし)




キャラメル
(具なし)



ゼリー
(具なし)



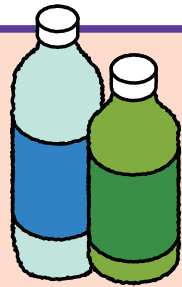
お通じを良くするために
水分を多めに摂ってください。



スポーツ
ドリンク
お茶・水


検査当日

寝ている間になくなった水分を補給し、お通じを良くするために朝起きたら水分を多めにとってください。

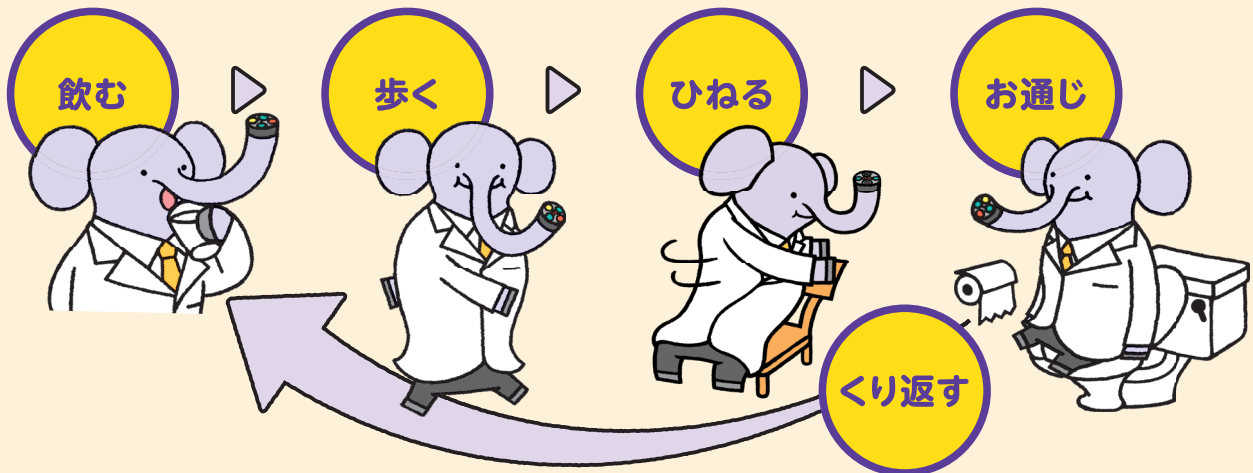


スポーツドリンク・お茶・水


朝食はとらないでください水分はとることができます。



腸管洗浄剤を服用します。お通じを良くするために体を動かしてください。



お通じが透明黄色になったら準備完了です。



MEMO